

TARNA-MENTI
SZOCIÁLIS INTÉZMÉNYFENNTARTÓ MIKROTÁRSULÁS
TÁRSULÁSI TANÁCS ÜLÉSÉNEK JEGYZŐKÖNYVE

KÉSZÜLT: a 2020. július 14-én megtartott Társulási Tanácsülésen

| <u>Határozat száma</u> | <u>Tárgy</u> |
|------------------------|---|
| 3/2020.(VII.14.) | 2019. évi zárszámadás elfogadása |
| 4/2020.(VII.14.) | Fenntartási többletköltségek megosztása |

Napirend:

1. 2019.évi zárszámadás elfogadása
2. Egyebek

J E G Y Z Ő K Ö N Y V

Készült: a Tarna-menti Szociális Intézményfenntartó Mikrotársulás 2020. július 14-én a Káli Polgármesteri Hivatal (3350 Kál, Szent István tér 2.) tanácskozójában megtartott Társulási Tanács ülésén

| | |
|---------------------------------------|-----------------------|
| <u>Jelen vannak:</u> Wingendorf János | Aldebrő polgármestere |
| Morvai János | Kál „ |
| Tóth Géza | Nagyút „ |
| Kéri Gergely | Tófalu alpolgármester |
| Gulyás Imre | Kápolna jegyző |
| Molnár Józsefné | intézményvezető |
| Sárosi-Aux Adrienn | gazdasági vezető |
| Kiss Zsuzsanna | jegyző helyettesítője |
| Udvari-Bozsik Brigitta | jegyzőkönyvvezető |

Morvai János Társulási Tanács elnöke köszöntötte a megjelenteket. Megállapította, hogy Balázs Zoltán Kompolt polgármestere és dr. Berecz Kálmán Kápolna polgármestere nem jelent meg az ülésen, de a Társulási Tanács így is határozatképes. dr. Szabó Anikó jegyző szabadságon van, az SZMSZ-ünk értelmében akadályoztatása esetén az adóügyi kolleganő helyettesíti, ezért van jelen Kiss Zsuzsanna adós kolleganő.

Ismerette a napirendi pontot, mely:
1. 2019. évi zárszámadás elfogadása
2. Egyebek


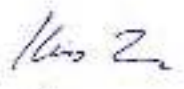
A Tarna-menti Szociális Intézményfenntartó Mikrotársulás Társulási Tanácsa a napirendet egyhangúlag elfogadta.

1. 2019.évi zárszámadás elfogadása
Előadó: Társulási Tanács elnöke

Morvai János Társulási Tanács elnöke az írásos anyagot a polgármesterek megkapták. Kérte az intézmény vezetőjét, ha van szóbeli kiegészítése, tegye meg, majd várta a jelenlévők kérdéseit, észrevételeit.

Molnár Józsefné intézményvezető a részletes, településenként lebontott adatokat tartalmazó táblázatokat az ülést megelőzően kiosztotta, kérte a jelenlévőket tanulmányozzák át. A Mikrotársulás 2019. évi bevétele összesen 139.907.179 Ft volt, az összes kiadás 139.435.073 Ft, a maradvány 472.106 Ft. A másik táblázat tartalmazza a Mikrotársulás 2019. évi – öt települést érintő – elszámolását.

Gulyás Imre jegyző kérdezte, hogy a hiányként feltüntetett összeg az, melyet lakosságszám arányosan szétosztanak a települések között.

 
2

Sárosi-Aux Adrienn gazdasági vezető jelenleg az ellátottak száma alapján van kiszámolva településekre lebontva, de az összegek nem egyeznek, ha a lakosságszámra bontjuk le. Ezt kellene megbeszélni, hogy melyik mód szerint legyen számolva.

Tóth Géza polgármester meg kell nézni a társulási megállapodást, hogy hogy szerepel benne, az alapján számolják ki.

Kéri Gergely alpolgármester kérdezte az intézményvezetőt, hogy a jelzőrendszeres házi segítségnyújtást igénybe vevők közül használják is a rendszert?

Molnár Józsefné intézményvezető igen, használják az idősök, egyedülállók, viszont a diszpécser szolgálattal már többször beszélt, hogy ahol például felmerül, hogy rendőrségi ügy, oda ne küldjenek gondozónőt, hiszen ők nem azért vannak.

Morvai János Társulási Tanács elnöke Kálban nincs még ilyen, de szívesen bevezetné, szerinte lenne rá igény. A 70 év feletti lakosoknak, illetve aki egyedül él, kötelezővé tenné.

Wingendorf János polgármester Aldebrőn működik a rendszer, de felül kellene vizsgálnunk. Sok esetben indokolatlanul veszik igénybe, mert él a házastárs, gyerekekkel közös háztartásban élnek. A rendszer működtetése viszont sokba kerül.

Morvai János Társulási Tanács elnöke, ha nincs több kérdés, hozzászólás, kérem szavazzunk a 2019. évi zárszámadás elfogadásával kapcsolatban.

A Tarna-menti Szociális Intézményfenntartó Mikrotársulás Társulási Tanácsa 4 igen szavazattal – ellenszavazat és tartózkodás nélkül – az alábbi határozatot hozta.

3/2020.(VII.14.) Társulási Tanács határozata:

Tarna-menti Szociális Intézményfenntartó Mikrotársulás Társulási Tanácsa az Államháztartásról szóló 2011. évi CXCV. tv. 91. § felhatalmazása alapján a Tarna-menti Szociális Intézményfenntartó Mikrotársulás 2019. évi zárszámadását

146.377.781 Ft bevétellel ebből:

35.275.593 Ft működési bevétellel
1.832.306 Ft finanszírozási bevétellel
109.269.882 Ft működési célú támogatással


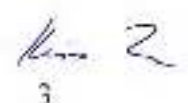
141.152.173 Ft kiadással ebből:

89.927.406 Ft személyi jellegű kiadással
16.847.474 Ft munkaadót terhelő járulékkal
32.383.157 Ft dologi jellegű kiadással
294.136 Ft felhalmozási kiadással
1.700.000 Ft egyéb működési célú kiadás

5.225.608 maradvánnyal jövähagyja

Felelős: Társulási Tanács elnöke

Határidő: azonnal

 
3

2. Egyebek

Morvai János Társulási Tanács elnöke már az elmúlt ülésen is szó volt arról, hogy a településeknek önkormányzati hozzájárulást kell fizetni, mert az állam által adott támogatás és a bevételek nem fedezik a költségeket. A Kál felé fennálló tartozások kiegyenlítése több település részéről megtörtént, köszönjük. Kérem a továbbiakban is fizessék be a települések a hozzájárulást, hogy tovább tudjuk működtetni a társulást. A 2019. évi zárszámadásban szereplő hiány 8.914.758 Ft.

Molnár Józsefné intézményvezető a kiküldött anyagban gondozási létszám arányosan van feltüntetve, hogy melyik településnek mennyit kell befizetnie.

Sárosi-Aux Adrienn gazdasági vezető kiszámoltam lakosságszám arányosan 2019. január 1-én meglévő adatokkal. Nagyút, Tófalú és Aldebrő esetében a fizetendő hozzájárulás összege csökkent. Kápolna és Kompolt esetében viszont nőtt a gondozási létszám alapján kiszámítottához képest.

Tóth Géza polgármester, ha a megállapodásban úgy szerepel, hogy lakosságszám arányosan kell megfizetni, akkor ez a számolás a jó. A fizetendő összegről és a határidőről kérem minden települést értesítsenek ki.

Morvai János Társulási Tanács elnöke az értesítéseket természetesen minden településre meg fogjuk küldeni. Ha nincs több kérdés, hozzászólás, kérem szavazzunk a fenntartási többletköltségek megfizetéséről.

A Tarna-menti Szociális Intézményfenntartó Mikrotársulás Társulási Tanácsa 4 igen szavazattal – ellenszavazat és tartózkodás nélkül – az alábbi határozatot hozta.

4/2020.(VII.14.) Társulási Tanács határozata:

Tarna-menti Szociális Intézményfenntartó Mikrotársulás Társulási Tanácsa úgy határoz, hogy 2019 évi fenntartási többletköltséget a Társulás lélekszámarányosan fizeti meg:

| | |
|---------|--------------|
| Kál | 3.483.403 Ft |
| Kompolt | 1.971.475 Ft |
| Kápolna | 1.519.760 Ft |
| Tófalú | 579.100 Ft |
| Aldebrő | 681.000 Ft |
| Nagyút | 680.020 Ft |

Tarna-menti Szociális Intézményfenntartó Mikrotársulás Társulási Tanácsa utasítja a Társulási Tanács elnököt és az intézményvezetőt a szükséges intézkedés megtételére.

Felolós: Társulási Tanács elnöke, intézményvezető

Határidő: 2020. szeptember 30.



4

Molnár Józsefné intézményvezető kérdezte a települések polgármestereit, hogy a veszélyhelyzet időtartama alatt, hogy voltak megelégedve a dolgozók munkájával, hozzáállásával.

Wingendorf János polgármester a gondozónőknek nem volt jelentős plusz feladatuk. A polgárőrség és a mezőőrség segített az ételkihordásban, a bevásárlásban.


Kéri Gergely alpolgármester volt egy fő közfoglalkoztatott, aki besegített a szociális ellátásba.

Tóth Géza polgármester megfelelően működött minden. Az ez idő alatt megtapasztalt dolgok miatt, ha esetlegesen lesz második hullám, valószínű már gördülékenyebben fog zajlani minden.

Gulyás Imre jegyző a többlet feladatokat a polgárőrség és a mezőőrség segítségével megoldották.

Morvai János Társulási Tanács elnöke Kálban jelentős többletmunka jelentkezett a veszélyhelyzet miatt. Sok idős jelezte, hogy segítségre van szüksége a bevásárláshoz, gyógyszerkiváltáshoz. Az ebéd kihordását önkéntesek is segítették. Év végén amennyiben lesz rá mód és lehetőség, szeretnénk megköszönni nekik ez idő alatt nyújtott munkájukat.

Több napirendi pont nem lévén a Társulási Tanács elnöke az ülést bezárta.



Morvai János
Társulási Tanács elnöke



Kiss Zsuzsanna
jegyző helyettesítője

J E L E N L É T I Í V

A TARNAMENTI SZOCIÁLIS INTÉZMÉNYFENNTARTÓ MIKROTÁRSULÁS
2020. JÚLIUS 14-ÉN MEGTARTOTT ÜLÉSÉRŐL

| | | |
|------------------------|-------------------|--|
| Balázs Zoltán | Kompolt község | |
| dr. Berecz Kálmán | Kápolna község | |
| Ignác Szabolcs | Tófalu község | KEZ. GER. CEHU  |
| Morvai János | Kál nagyközség |  |
| Tóth Géza | Nagyút község |  |
| Wingendorf János | Aldebrő község |  |
| dr.Szabó Anikó | Kál jegyzője |  |
| Magdáné Földi Sarolta | Kompolt jegyzője |  |
| Gulyás Imre | Kápolna jegyzője |  |
| Molnár Józsefné | Szoc.Közp. vezető |  |
| Sárosi-Aux Adrienn | gazdasági vezető |  |
| Udvari-Bozsik Brigitta | jk. vezető |  |

K á l, 2020. július 14.



Tarna-menti Szociális Intézményfenntartó Mikrotársulás
Társulási Tanácsának Elnökétől

3350 Kál Szent István tér 2. Tel: 36/487-001 Tel/Fax: 36/487-192 E-mail: ph@kal.hu

MEGHÍVÓ

A Tarna-menti Szociális Intézményfenntartó Mikrotársulás Társulási
Tanácsának Elnöke

2020. július 14-én 9.00 órára
Társulási Tanács-ülést hív össze.

Helyszín: A Káli Polgármesteri Hivatal tanácskozója

Napirend:

1. 2019 évi zárszámadás elfogadása
2. Egyebek

Kál, 2020. 07. 06.

Morvai János sk
a Társulási Tanács Elnöke

K01 - Önkormányzati (irányító szerv) konszolidált beszámoló - K1-K8. Költségvetési kiadások

| S | Működés | Költségvetési kiadások | | Számok közötti eltérés | Konszolidált | Számok közötti eltérés |
|----|--|------------------------|------------|------------------------|--------------|------------------------|
| | | 1 | 2 | | | |
| 1 | | | | | | |
| 2 | | | | | | |
| 3 | Előző évi áthárított kiadások (K01-20) | | 39 164 632 | | | 39 164 632 |
| 4 | Előző évi áthárított kiadások (K01-20) | | 503 011 | | | 503 011 |
| 5 | Előző évi áthárított kiadások (K01-20) | | 2 820 823 | | | 2 820 823 |
| 6 | Előző évi áthárított kiadások (K01-20) | | 2724 895 | | | 2724 895 |
| 7 | Előző évi áthárított kiadások (K01-20) | | 611 233 | | | 611 233 |
| 8 | Előző évi áthárított kiadások (K01-20) | | 315 033 | | | 315 033 |
| 9 | Előző évi áthárított kiadások (K01-20) | | 33 023 | | | 33 023 |
| 10 | Előző évi áthárított kiadások (K01-20) | | 1 493 737 | | | 1 493 737 |
| 11 | Előző évi áthárított kiadások (K01-20) | | 37 523 735 | | | 37 523 735 |
| 12 | Előző évi áthárított kiadások (K01-20) | | 249 832 | | | 249 832 |
| 13 | Előző évi áthárított kiadások (K01-20) | | 2 183 022 | | | 2 183 022 |
| 14 | Előző évi áthárított kiadások (K01-20) | | 2 193 652 | | | 2 193 652 |
| 15 | Előző évi áthárított kiadások (K01-20) | | 59 927 406 | | | 59 927 406 |
| 16 | Előző évi áthárított kiadások (K01-20) | | 30 047 474 | | | 30 047 474 |
| 17 | Előző évi áthárított kiadások (K01-20) | | 10 222 022 | | | 10 222 022 |
| 18 | Előző évi áthárított kiadások (K01-20) | | 5 940 | | | 5 940 |
| 19 | Előző évi áthárított kiadások (K01-20) | | 40 406 | | | 40 406 |
| 20 | Előző évi áthárított kiadások (K01-20) | | 40 406 | | | 40 406 |
| 21 | Előző évi áthárított kiadások (K01-20) | | 2 079 906 | | | 2 079 906 |
| 22 | Előző évi áthárított kiadások (K01-20) | | 1 065 937 | | | 1 065 937 |
| 23 | Előző évi áthárított kiadások (K01-20) | | 4 025 012 | | | 4 025 012 |
| 24 | Előző évi áthárított kiadások (K01-20) | | 70 000 | | | 70 000 |
| 25 | Előző évi áthárított kiadások (K01-20) | | 101 490 | | | 101 490 |
| 26 | Előző évi áthárított kiadások (K01-20) | | 139 440 | | | 139 440 |
| 27 | Előző évi áthárított kiadások (K01-20) | | 5 785 905 | | | 5 785 905 |
| 28 | Előző évi áthárított kiadások (K01-20) | | 10 266 987 | | | 10 266 987 |
| 29 | Előző évi áthárított kiadások (K01-20) | | 770 300 | | | 770 300 |
| 30 | Előző évi áthárított kiadások (K01-20) | | 900 340 | | | 900 340 |
| 31 | Előző évi áthárított kiadások (K01-20) | | 315 300 | | | 315 300 |
| 32 | Előző évi áthárított kiadások (K01-20) | | 324 230 | | | 324 230 |
| 33 | Előző évi áthárított kiadások (K01-20) | | 1 171 408 | | | 1 171 408 |
| 34 | Előző évi áthárított kiadások (K01-20) | | 20 230 | | | 20 230 |
| 35 | Előző évi áthárított kiadások (K01-20) | | 10 380 271 | | | 10 380 271 |
| 36 | Előző évi áthárított kiadások (K01-20) | | 300 340 | | | 300 340 |
| 37 | Előző évi áthárított kiadások (K01-20) | | 330 440 | | | 330 440 |
| 38 | Előző évi áthárított kiadások (K01-20) | | 5 415 327 | | | 5 415 327 |
| 39 | Előző évi áthárított kiadások (K01-20) | | 301 330 | | | 301 330 |
| 40 | Előző évi áthárított kiadások (K01-20) | | 2 372 437 | | | 2 372 437 |
| 41 | Előző évi áthárított kiadások (K01-20) | | 8 444 304 | | | 8 444 304 |
| 42 | Előző évi áthárított kiadások (K01-20) | | 31 383 157 | | | 31 383 157 |
| 43 | Előző évi áthárított kiadások (K01-20) | | 1 201 233 | | | 1 201 233 |
| 44 | Előző évi áthárított kiadások (K01-20) | | 1 201 233 | | | 1 201 233 |

| K01 - Önkormányzati (irányító szerve) konszolidált beszámoló - K1-K8. Költségvetési kiadások | | | | | |
|--|---|--------------------------|----------|--------------------------|--------------------------|
| 3 | 3 | 4 | 5 | 6 | 7 |
| 3 | Közzététel | Költségvetési törlesztés | Számolás | Költségvetési törlesztés | Költségvetési törlesztés |
| 129 | Egyéb működési célú kiadások (=120+125+126+127+128+130+131+132+133+134+135+136+137+138) (K3) | 1 700 020 | 0 | 0 | 1 700 020 |
| 133 | Intézményi működési támogatás - Járulékok | 45 226 | 0 | 0 | 45 226 |
| 134 | Egyéb felhalmozási kiadások - Járulékok | 166 375 | 0 | 0 | 166 375 |
| 137 | Munkaadókat terhelő járulékok és szociális hozzájárulási adó (K27) | 66 358 | 0 | 0 | 66 358 |
| 138 | Pénzkiadások (-150-151-152-...+157) (K6) | 290 136 | 0 | 0 | 290 136 |
| 266 | Költségvetési kiadások (=20+21+80+139-139+196+210+262) (K3-K8) | 141 152 173 | 0 | 0 | 141 152 173 |

| K03 - Önkormányzati (irányító szervi) konszolidált beszámoló - K9. Finanszírozási kiadások | | | | | |
|--|---|---------------------------|-------------|---------------------------|---------------------------|
| 1 | 2 | 3 | 4 | 5 | 6 |
| | Megnevezés | Konszolidált váll. a. sz. | Forraszték | Konszolidált váll. a. sz. | Konszolidált váll. a. sz. |
| 22 | Készlet, ideiglenes tárgyi eszközök értékesítése | | 104 551 360 | -104 551 360 | 0 |
| 28 | Hitel felvétel, kölcsönfelvétel, kölcsönfelvétel (2018) | | 104 551 360 | -104 551 360 | 0 |
| 40 | Finanszírozási kiadások (=29-37A-38-39) (K9) | | 104 551 360 | -104 551 360 | 0 |

| K12 - Önkormányzati (irányító szervi) konszolidált beszámoló - Konszolidált mérleg | | | | |
|--|--|----------------------|---|------------|
| A | Megnevezés | Konszolidált értékek | | |
| | | 3 | 4 | 5 |
| 0 | A/1 Törzsvagyontartalékok, alapít: | 2 004 000 | 0 | 2 004 000 |
| 05 | A) NEMZETI VAGYONRA TARTOZÓ MÉRLEKTÖRTÉNY ESZKÖZÖK (=A/1-A/2+A/3+A/4) | 2 004 000 | 0 | 2 004 000 |
| 11 | B/1/1/1. Szociális célú felhalmozás: C/1/1-C/1/2-C/1/3-C/1/4 | 3 225 554 | 0 | 3 225 554 |
| 12 | C) PÉNZESZKÖZÖK (=C/1+...+C/1/4) | 5 225 554 | 0 | 5 225 554 |
| 17 | F) EGYÉB SAJÁTOS ELISZÁMOLÁSOK (=E/1+...+E/1/3) | 0 000 000 | 0 | 0 000 000 |
| 19 | E) EGYSZERŐSÉGESEN (=A-B+C+D+E-F) | 15 381 066 | 0 | 15 381 066 |
| 21 | G/1/1/1. Államháztartáson kívüli pénzeszközök felhalmozása és visszafizetése | 3 648 556 | 0 | 3 648 556 |
| 22 | G/1/1. Helyi pénzeszközök | 3 648 556 | 0 | 3 648 556 |
| 24 | G) SAJÁT TÖRZS (=G/1+...+G/1/3) | 8 774 712 | 0 | 8 774 712 |
| 30 | J) PÁRSZÁMÚ IDŐBELI ELHATÁROLÁSOK (=H+IG+JG) | 7 169 000 | 0 | 7 169 000 |
| 31 | FORRÁSOK ÖSSZESEN (=G+H+I+J) | 8 212 084 | 0 | 8 212 084 |
| | | 15 381 066 | 0 | 15 381 066 |

K13 - Önkormányzati (irányító szervi) konszolidált beszámoló - Konszolidált eredménykimutatás

| A | Megnevezés | 3 | 4 | 5 | 6 | 7 |
|----|---|-----------------------------|---|-----------------|---|-------------|
| | | Konszolidált állás Eredmény | | Előző évi állás | | |
| 05 | 02 Előző évi eredmények átvett értékesítési bevételei | 31 277 324 | | 0 | | 31 277 324 |
| 06 | 03 Előző évi eredmények átvett értékesítési bevételei | 31 657 365 | | 0 | | 31 657 365 |
| 07 | 04 Előző évi eredmények átvett értékesítési bevételei | 54 217 730 | | -104 551 360 | | -23 333 630 |
| 08 | 05 Előző évi eredmények átvett értékesítési bevételei | 105 300 482 | | 0 | | 105 300 482 |
| 09 | 06 Előző évi eredmények átvett értékesítési bevételei | 10 702 071 | | 0 | | 10 702 071 |
| 10 | 07 Előző évi eredmények átvett értékesítési bevételei | 1 024 200 | | 0 | | 1 024 200 |
| 11 | 08 Előző évi eredmények átvett értékesítési bevételei | 215 235 442 | | -104 551 360 | | 110 704 082 |
| 12 | 09 Előző évi eredmények átvett értékesítési bevételei | 4 022 017 | | 0 | | 4 022 017 |
| 13 | 10 Előző évi eredmények átvett értékesítési bevételei | 15 702 071 | | 0 | | 15 702 071 |
| 14 | 11 Előző évi eredmények átvett értékesítési bevételei | 306 984 | | 0 | | 306 984 |
| 15 | 12 Előző évi eredmények átvett értékesítési bevételei | 24 134 183 | | 0 | | 24 134 183 |
| 16 | 13 Előző évi eredmények átvett értékesítési bevételei | 78 497 222 | | 0 | | 78 497 222 |
| 17 | 14 Előző évi eredmények átvett értékesítési bevételei | 10 822 273 | | 0 | | 10 822 273 |
| 18 | 15 Előző évi eredmények átvett értékesítési bevételei | 24 254 144 | | 0 | | 24 254 144 |
| 19 | 16 Előző évi eredmények átvett értékesítési bevételei | 104 074 119 | | 0 | | 104 074 119 |
| 20 | 17 Előző évi eredmények átvett értékesítési bevételei | 1 105 184 | | 0 | | 1 105 184 |
| 21 | 18 Előző évi eredmények átvett értékesítési bevételei | 105 623 817 | | -104 551 360 | | 4 372 457 |
| 22 | 19 Előző évi eredmények átvett értékesítési bevételei | 5 774 504 | | 0 | | 5 774 504 |
| 23 | 20 Előző évi eredmények átvett értékesítési bevételei | 224 | | 0 | | 224 |
| 24 | 21 Előző évi eredmények átvett értékesítési bevételei | 209 | | 0 | | 209 |
| 25 | 22 Előző évi eredmények átvett értékesítési bevételei | 209 | | 0 | | 209 |
| 26 | 23 Előző évi eredmények átvett értékesítési bevételei | 8 774 713 | | 0 | | 8 774 713 |
| 27 | 24 Előző évi eredmények átvett értékesítési bevételei | | | 0 | | |
| 28 | 25 Előző évi eredmények átvett értékesítési bevételei | | | 0 | | |
| 29 | 26 Előző évi eredmények átvett értékesítési bevételei | | | 0 | | |
| 30 | 27 Előző évi eredmények átvett értékesítési bevételei | | | 0 | | |
| 31 | 28 Előző évi eredmények átvett értékesítési bevételei | | | 0 | | |
| 32 | 29 Előző évi eredmények átvett értékesítési bevételei | | | 0 | | |
| 33 | 30 Előző évi eredmények átvett értékesítési bevételei | | | 0 | | |
| 34 | 31 Előző évi eredmények átvett értékesítési bevételei | | | 0 | | |
| 35 | 32 Előző évi eredmények átvett értékesítési bevételei | | | 0 | | |
| 36 | 33 Előző évi eredmények átvett értékesítési bevételei | | | 0 | | |
| 37 | 34 Előző évi eredmények átvett értékesítési bevételei | | | 0 | | |
| 38 | 35 Előző évi eredmények átvett értékesítési bevételei | | | 0 | | |
| 39 | 36 Előző évi eredmények átvett értékesítési bevételei | | | 0 | | |
| 40 | 37 Előző évi eredmények átvett értékesítési bevételei | | | 0 | | |
| 41 | 38 Előző évi eredmények átvett értékesítési bevételei | | | 0 | | |
| 42 | 39 Előző évi eredmények átvett értékesítési bevételei | | | 0 | | |
| 43 | 40 Előző évi eredmények átvett értékesítési bevételei | | | 0 | | |
| 44 | 41 Előző évi eredmények átvett értékesítési bevételei | | | 0 | | |

Mikrotársulás 2019. évi - az öt települést érintő - elszámolása

Bevételek

| Szakterület | Állami támogatás | Minimálbér és garantált bérmin. | Filátási díj | SZÁP | Bérmomp. | Összes bevétel |
|-------------------------------------|------------------|---------------------------------|--------------|-----------|----------|----------------|
| Család- és gyermekjóléti szolg | 10 200 000 | 1 140 000 | | 2 247 148 | | 13 587 148 |
| Szociális étkeztetés | 9 671 568 | 2 189 000 | 11 007 523 | 94 872 | | 23 573 363 |
| Házi segítségnyújtás - szoc.segítés | 250 000 | | 1 851 917 | 2 375 339 | 208 078 | 4 726 334 |
| Házi segítségnyújtás - szem.gond. | 11 583 000 | | | | | 11 583 000 |
| Nappali ellátás | 8 502 000 | 7 412 000 | | 2 482 358 | 361 777 | 18 758 135 |
| ÖSSZESEN: | 40 156 568 | 10 741 000 | 13 529 840 | 7 200 717 | 660 855 | 72 297 980 |

Kiadások

| Szakterület | Bér és járulék | Konyha | Vásárolt élelmезés | Egyéb dologi (Prevenció) | Összesen: |
|-------------------------------------|----------------|-----------|--------------------|--------------------------|------------|
| Család- és gyermekjóléti szolg | 11 005 414 | | | 206 712 | 11 212 126 |
| Szociális étkeztetés | 1 780 892 | 758 308 | 12 716 125 | 30 480 | 15 265 805 |
| Házi segítségnyújtás - szoc.segítés | 35 643 416 | 505 539 | | 95 220 | 36 245 175 |
| Házi segítségnyújtás - szem.gond. | | | | | |
| Nappali ellátás | 15 509 983 | 252 769 | | 62 880 | 15 915 632 |
| 2018. évi tám. HS | | | | | 2 574 000 |
| Összesen: | 64 029 705 | 1 516 616 | 12 716 125 | 376 292 | 81 212 738 |

HIÁNY: - 8 914 758

Mikrotársulás 2019. évi működési hiány felosztása lakosságszám arányosan

2019. évi működési hiány: **8 914 758** Ft/10 **979,85 Ft/10**

| Település | Lakosságszám | Befizetés |
|------------------|--------------|------------------|
| Kál | 3555 | 3 483 403 |
| Aldobró | 595 | 581 000 |
| Tófalu | 591 | 579 100 |
| Kápolna | 1551 | 1 519 760 |
| Kompolt | 2012 | 1 971 475 |
| Nagyút | 594 | 580 020 |
| Összesen: | 9098 | 8 914 758 |